










	Indicazioni terapeutiche	peso del cane (kg)	dosaggio per cani adulti																													
			umido (lattine/gg)	secco (g/gg)																												
 <p><b>FortiFlora</b> Canine Nutritional Supplements</p> <p>30 g</p>	<ul style="list-style-type: none"> <li>• Diarrea associata a stress, terapia antibiotica, cambiamenti della dieta con disequilibri della flora intestinale</li> <li>• Enterite acuta</li> <li>• Scarsa qualità delle feci nei cuccioli</li> </ul>		<p>Modalità d'uso</p> <p>Aggiungere una bustina al giorno all'alimento abituale del tuo cane. Per un risultato ottimale è consigliato di somministrare FORTIFLORA® per 30 giorni. Può anche essere somministrato per un lungo periodo.</p>																													
 <p><b>CN</b> Convalescence™ Canine Formula</p> <p>195 g</p>	<ul style="list-style-type: none"> <li>• Pre-post intervento chirurgico</li> <li>• Anoressia</li> <li>• Trauma multisistemico</li> <li>• Lattazione</li> <li>• Malnutrizione</li> </ul>	5-20 20-40*	1 ¾ - 5 5 - 8*																													
* Per cani con un peso corporeo superiore ai 40 kg, aggiungere 3/4 di lattina per ogni 5 kg addizionali di peso.																																
 <p><b>DCO</b> Diabetes COLitis™ Canine Formula</p> <p>3 kg 14 kg</p>	<ul style="list-style-type: none"> <li>• Diabete mellito</li> <li>• Colite sensibile alla fibra</li> <li>• Costipazione</li> <li>• Diarrea dell'intestino crasso</li> </ul>	1-5 5-10 10-20 20-30 30-40 > 40*		30 - 110 110 - 185 185 - 315 315 - 425 425 - 525 525*																												
* Per cani con un peso corporeo superiore ai 40 kg, aggiungere 50 g di alimento per ogni 5 kg addizionali di peso.																																
 <p><b>DRM</b> DeRM™ Canine Formula</p> <p>3 kg 14 kg</p>	<ul style="list-style-type: none"> <li>• Dermatite atopica</li> <li>• Dermatite allergica da pulci</li> <li>• Reazione avversa agli alimenti: Intolleranza alimentare</li> <li>• Otitite superficiale</li> <li>• Supporto nutrizionale per la guarigione di ferite e la corretta cicatrizzazione della pelle</li> <li>• Diarrea cronica</li> </ul>	1-5 5-10 10-20 20-30 30-40 40-50*		30 - 100 100 - 165 165 - 280 280 - 375 375 - 465 465 - 550*																												
* Per cani con un peso corporeo superiore ai 50 kg, aggiungere 40 g di alimento per ogni 5 kg addizionali di peso.																																
 <p><b>EN</b> GastroENTERIC™ Canine Formula</p> <p>415 g 3 kg 13 kg</p>	<ul style="list-style-type: none"> <li>• Enterite, gastrite e diarrea</li> <li>• Insufficienza pancreatica esocrina</li> <li>• Patologie infiammatorie intestinali</li> <li>• Pancreatite</li> <li>• Malassorbimento e maldigestione</li> </ul>	1-5 5-10 10-20 20-30 30-40 > 40*	¼ - ¾ ¾ - 1+¼ 1+¼ - 2 2 - 3 3 - 3+½ > 3+ ½*	30 - 105 105 - 175 175 - 295 295 - 400 400 - 495 > 495*																												
* Per cani con un peso corporeo superiore ai 40 kg, aggiungere 1/3 di lattina o 40 g di alimento secco per ogni 5 kg addizionali di peso.																																
 <p><b>HA</b> HypoAllergenic™ Canine Formula</p> <p>3 kg 13 kg</p>	<ul style="list-style-type: none"> <li>• Dieta di eliminazione per test alimentari</li> <li>• Dermatite o gastrite associata ad allergie alimentari</li> <li>• Insufficienza pancreatica esocrina</li> <li>• Patologie infiammatorie intestinali</li> <li>• Malassorbimento</li> <li>• Enteropatia associata a perdita di proteine</li> </ul>	1-5 5-10 10-20 20-30 30-40 40-50*		35 - 110 110 - 190 190 - 320 320 - 430 430 - 530 530 - 630*																												
* Per cani con un peso corporeo superiore ai 50 kg, aggiungere 45 g di alimento secco per ogni 5 kg addizionali di peso.																																
 <p><b>JM</b> Joint Mobility™ Canine Formula</p> <p>3 kg 14kg</p>	<ul style="list-style-type: none"> <li>• Condizioni infiammatorie articolari</li> <li>• Cani in salute predisposti a problemi articolari</li> </ul>	1-5 5-10 10-25 25-35 35-45 45-70		<table border="1"> <thead> <tr> <th>Mantenimento</th> <th>Perdita peso</th> </tr> </thead> <tbody> <tr> <td>30 - 105</td> <td>25 - 80</td> </tr> <tr> <td>105 - 175</td> <td>80 - 130</td> </tr> <tr> <td>175 - 345</td> <td>130 - 260</td> </tr> <tr> <td>345 - 445</td> <td>260 - 335</td> </tr> <tr> <td>445 - 535</td> <td>335 - 405</td> </tr> <tr> <td>535 - 700</td> <td>405 - 560</td> </tr> </tbody> </table>	Mantenimento	Perdita peso	30 - 105	25 - 80	105 - 175	80 - 130	175 - 345	130 - 260	345 - 445	260 - 335	445 - 535	335 - 405	535 - 700	405 - 560														
Mantenimento	Perdita peso																															
30 - 105	25 - 80																															
105 - 175	80 - 130																															
175 - 345	130 - 260																															
345 - 445	260 - 335																															
445 - 535	335 - 405																															
535 - 700	405 - 560																															
 <p><b>NF</b> ReNal Failure™ Canine Formula</p> <p>400 g 3 kg 14kg</p>	<ul style="list-style-type: none"> <li>• Insufficienza renale</li> <li>• Stadi iniziali dell'insufficienza cardiaca congestizia</li> <li>• Urolitiasi da ossalato di calcio</li> <li>• Encefalopatia epatica</li> <li>• Iperensione</li> </ul>	1-5 5-10 10-20 20-30 30-40*	¼ - ¾ ¾ - 1 1-2 2 - 2+¾ 2+¾ - 3+½*	30 - 100 100 - 165 165 - 275 275 - 375 375 - 465*																												
* Per cani con un peso corporeo superiore ai 40 kg, aggiungere 1/3 di lattina o 40 g di alimento secco per ogni 5 kg addizionali di peso.																																
 <p><b>OM</b> Obesity Management™ Canine Formula</p> <p>400 g 3 kg 14kg</p>	<ul style="list-style-type: none"> <li>• Obesità</li> <li>• Diabete mellito in cani in sovrappeso</li> <li>• Costipazione</li> <li>• Iperlipidemia</li> <li>• Colite</li> </ul>	1-5 5-10 10-20 20-30 30-40 40-50*	<table border="1"> <thead> <tr> <th>Mantenimento</th> <th>Perdita peso</th> </tr> </thead> <tbody> <tr> <td>1/3 - 1</td> <td>1/2 - 1+1/2</td> </tr> <tr> <td>1 - 1 1/3</td> <td>2+1/2 - 2+1/2</td> </tr> <tr> <td>1+1/3 - 2</td> <td>2+1/2 - 4</td> </tr> <tr> <td>2 - 2+2/3</td> <td>4 - 5+1/2</td> </tr> <tr> <td>2+2/3 - 3</td> <td>5+1/2 - 7</td> </tr> <tr> <td>3 - 3+1/3*</td> <td>7 - 8*</td> </tr> </tbody> </table>	Mantenimento	Perdita peso	1/3 - 1	1/2 - 1+1/2	1 - 1 1/3	2+1/2 - 2+1/2	1+1/3 - 2	2+1/2 - 4	2 - 2+2/3	4 - 5+1/2	2+2/3 - 3	5+1/2 - 7	3 - 3+1/3*	7 - 8*	<table border="1"> <thead> <tr> <th>Mantenimento</th> <th>Perdita peso</th> </tr> </thead> <tbody> <tr> <td>30 - 90</td> <td>40 - 130</td> </tr> <tr> <td>90 - 140</td> <td>130 - 215</td> </tr> <tr> <td>140 - 205</td> <td>215 - 360</td> </tr> <tr> <td>205 - 255</td> <td>360 - 490</td> </tr> <tr> <td>255 - 295</td> <td>490 - 610</td> </tr> <tr> <td>295 - 325*</td> <td>610 - 715*</td> </tr> </tbody> </table>	Mantenimento	Perdita peso	30 - 90	40 - 130	90 - 140	130 - 215	140 - 205	215 - 360	205 - 255	360 - 490	255 - 295	490 - 610	295 - 325*	610 - 715*
Mantenimento	Perdita peso																															
1/3 - 1	1/2 - 1+1/2																															
1 - 1 1/3	2+1/2 - 2+1/2																															
1+1/3 - 2	2+1/2 - 4																															
2 - 2+2/3	4 - 5+1/2																															
2+2/3 - 3	5+1/2 - 7																															
3 - 3+1/3*	7 - 8*																															
Mantenimento	Perdita peso																															
30 - 90	40 - 130																															
90 - 140	130 - 215																															
140 - 205	215 - 360																															
205 - 255	360 - 490																															
255 - 295	490 - 610																															
295 - 325*	610 - 715*																															
* Per cani con un peso corporeo superiore ai 50 kg, aggiungere 1/8 di lattina o 50 g di alimento secco (in caso di mantenimento oppure 10g in caso di perdita peso) per ogni 5 kg addizionali di peso.																																
 <p><b>UR</b> URinary™ Canine Formula</p> <p>3 kg 14kg</p>	<ul style="list-style-type: none"> <li>• Urolitiasi da struvite (calcoli di magnesio), associata ad infiammazione delle basse vie urinarie (LUTD)</li> <li>• Cristalli di struvite sterili</li> </ul>	1-5 5-10 10-20 20-30 30-40 40-50*		30-100 100-170 170-280 280-380 380-470 470-550																												
* Per cani con un peso corporeo superiore ai 50 kg, 40 g di alimento secco per ogni 5 kg addizionali di peso.																																



	Indicazioni terapeutiche	peso del gatto (kg)	dosaggio																													
			umido (lattine/gg)	secco (g/gg)																												
 <p><b>FortiFlora</b> Feline Nutritional Supplements</p>	<ul style="list-style-type: none"> <li>• Diarrea associata a stress, terapia antibiotica, cambiamenti della dieta con disequilibri della flora intestinale</li> <li>• Enterite acuta</li> <li>• Scarsa qualità delle feci nei gattini</li> </ul>		<p>Modalità d'uso</p> <p>Aggiungere una bustina al giorno all'alimento abituale del tuo gatto. Per un risultato ottimale è consigliato di somministrare FORTIFLORA® per 30 giorni. Può anche essere somministrato per un lungo periodo.</p>																													
 <p><b>CN</b> Convalescence™ Feline Formula</p>	<ul style="list-style-type: none"> <li>• Pre-post intervento chirurgico</li> <li>• Anoressia</li> <li>• Trauma multisistemico</li> <li>• Lattazione</li> <li>• Malnutrizione</li> </ul>	2-5 5-8*	$\frac{2}{3}$ - 1+ $\frac{1}{2}$ 1+ $\frac{1}{2}$ - 2+ $\frac{1}{4}$																													
*Per gatti con un peso corporeo superiore agli 8 kg, aggiungere 1/4 di lattina per ogni kg addizionale di peso.																																
 <p><b>DM</b> Diabetes Management™ Feline Formula</p>	<ul style="list-style-type: none"> <li>• Diabete mellito</li> <li>• Iperglicemia persistente</li> <li>• Enterite, diarrea</li> </ul>	2-3 3-4 4-5** > 6*	$\frac{2}{3}$ - 1 1 - 1+ $\frac{1}{3}$ 1+ $\frac{1}{3}$ - 1+ $\frac{2}{3}$ * 1+ $\frac{2}{3}$ - 2																													
*Per gatti con un peso corporeo superiore ai 6 kg, aggiungere 1/3 di lattina per ogni kg addizionale di peso.																																
		4-6 6-8 8-10 > 12**		65-95 95-130 130-160 195*																												
**Per gatti con un peso corporeo superiore ai 12 kg, aggiungere 7g di alimento secco per ogni kg addizionale di peso.																																
 <p><b>EN</b> GastroENteric™ Feline Formula</p>	<ul style="list-style-type: none"> <li>• Diarrea associata a gastrite, enterite e colite</li> <li>• Malassorbimento, maldigestione</li> <li>• Intolleranza alimentare e patologie infiammatorie intestinali (IBD)</li> <li>• Enpatopatie non associate a encefalopatie</li> </ul>	2-4 4-6 6-8*	DA OTTOBRE	30-60 60-90 90-120*																												
*Per gatti con un peso corporeo superiore agli 8 kg, aggiungere 15g di alimento secco per ogni kg addizionale di peso.																																
 <p><b>HA</b> HypoAllergenic™ Feline Formula</p>	<ul style="list-style-type: none"> <li>• Dieta di eliminazione per test alimentari</li> <li>• Dermatite associata ad allergie alimentari</li> <li>• Gastroenterite associata ad allergie alimentari</li> <li>• Patologie infiammatorie intestinali</li> <li>• Malassorbimento</li> </ul>	2-3 3-4 4-5 > 6*		35-55 55-70 70-85 105*																												
*Per gatti con un peso corporeo superiore ai 6 kg, aggiungere 15g di alimento secco per ogni kg addizionale di peso.																																
 <p><b>NF</b> ReNal Failure™ Feline Formula</p>	<ul style="list-style-type: none"> <li>• Insufficienza renale</li> <li>• Stadi iniziali dell'insufficienza cardiaca congestizia</li> <li>• Urolitiasi da ossalato di calcio</li> <li>• Encefalopatia epatica</li> <li>• Iperensione</li> </ul>	2-3 3-4 4-5 > 5*	$\frac{1}{2}$ - $\frac{3}{4}$ $\frac{3}{4}$ - 1 1 - 1+ $\frac{1}{4}$ 1+ $\frac{1}{2}$ *	35-60 50-65 65-80 95*																												
*Per gatti con un peso corporeo superiore ai 6 kg, aggiungere 1/4 di lattina o 10g di alimento secco per ogni kg addizionale di peso.																																
 <p><b>OM</b> Obesity Management™ Feline Formula</p>	<ul style="list-style-type: none"> <li>• Obesità</li> <li>• Diabete mellito nei gatti in sovrappeso</li> <li>• Colite sensibile alla somministrazione di fibre</li> <li>• Iperlipidemia</li> <li>• Costipazione</li> <li>• Gomitoli di pelo</li> </ul>	4-6 6-8 8-10 > 12*	<table border="1"> <tr> <td>Mantenimento</td> <td>1+<math>\frac{2}{3}</math> - 2+<math>\frac{1}{2}</math></td> <td>1+<math>\frac{1}{3}</math> - 2</td> <td>Mantenimento</td> <td>60-85</td> <td>Perdita peso</td> <td>70-110</td> </tr> <tr> <td></td> <td>2+<math>\frac{1}{2}</math> - 3+<math>\frac{1}{4}</math></td> <td>2 - 2+<math>\frac{2}{3}</math></td> <td></td> <td>85-115</td> <td></td> <td>110-145</td> </tr> <tr> <td></td> <td>3+<math>\frac{1}{4}</math> - 4</td> <td>2+<math>\frac{2}{3}</math> - 3+<math>\frac{1}{4}</math></td> <td></td> <td>115-145</td> <td></td> <td>145-180</td> </tr> <tr> <td></td> <td>4+<math>\frac{3}{4}</math>*</td> <td>4*</td> <td></td> <td>170*</td> <td></td> <td>215*</td> </tr> </table>	Mantenimento	1+ $\frac{2}{3}$ - 2+ $\frac{1}{2}$	1+ $\frac{1}{3}$ - 2	Mantenimento	60-85	Perdita peso	70-110		2+ $\frac{1}{2}$ - 3+ $\frac{1}{4}$	2 - 2+ $\frac{2}{3}$		85-115		110-145		3+ $\frac{1}{4}$ - 4	2+ $\frac{2}{3}$ - 3+ $\frac{1}{4}$		115-145		145-180		4+ $\frac{3}{4}$ *	4*		170*		215*	
Mantenimento	1+ $\frac{2}{3}$ - 2+ $\frac{1}{2}$	1+ $\frac{1}{3}$ - 2	Mantenimento	60-85	Perdita peso	70-110																										
	2+ $\frac{1}{2}$ - 3+ $\frac{1}{4}$	2 - 2+ $\frac{2}{3}$		85-115		110-145																										
	3+ $\frac{1}{4}$ - 4	2+ $\frac{2}{3}$ - 3+ $\frac{1}{4}$		115-145		145-180																										
	4+ $\frac{3}{4}$ *	4*		170*		215*																										
*Per gatti con un peso corporeo superiore ai 12 kg, aggiungere 1/4 di lattina per ogni kg addizionale di peso o 10g di alimento secco (in caso di mantenimento oppure 7g in caso di perdita peso) per ogni 500 g addizionali di peso.																																
 <p><b>UR</b> <sup>ST</sup>/<sub>Ox</sub> URinary™ Feline Formula</p>	<ul style="list-style-type: none"> <li>• Calcoli da struvite associate a FLUTD</li> <li>• Calcoli da ossalato associate a FLUTD</li> <li>• Cistiti idiopatiche felini associate a FLUTD</li> </ul>	2-3 3-4 4-5 > 6*	$\frac{3}{4}$ - 1+ $\frac{1}{4}$ 1+ $\frac{1}{4}$ - 1+ $\frac{1}{2}$ 1+ $\frac{1}{2}$ - 2 > 2+ $\frac{1}{4}$	35-50 50-65 65-85 > 95*																												
*Per gatti con un peso corporeo superiore ai 6 kg, aggiungere 1/3 di lattina o 15g di alimento secco per ogni kg addizionale di peso																																