










| | Indicazioni terapeutiche | peso del cane (kg) | dosaggio per cani adulti | | | | | | | | | | | | | | | | | | | | | | | | | | | | | |
|--|--|--|---|--|--------------|--------------|----------|-----------|-----------|-----------|-----------|-----------|-----------|-----------|-----------|-----------|------------|--|--------------|--------------|----------|---------|-----------|----------|-----------|-----------|-----------|-----------|-----------|-----------|------------|------------|
| | | | umido (lattine/gg) | secco (g/gg) | | | | | | | | | | | | | | | | | | | | | | | | | | | | |
| CN Convalescence™ Canine Formula 195 g | <ul style="list-style-type: none"> ● Pre-post intervento chirurgico ● Anoressia ● Trauma multisistemico ● Lattazione ● Malnutrizione | 5-20 20-40* | 1 ¾ - 5 5 - 8* | | | | | | | | | | | | | | | | | | | | | | | | | | | | | |
| * Per cani con un peso corporeo superiore ai 40 kg, aggiungere ¾ di lattina per ogni 5 kg addizionali di peso. | | | | | | | | | | | | | | | | | | | | | | | | | | | | | | | | |
| DCO Diabetes COLitis™ Canine Formula 3 kg 14 kg | <ul style="list-style-type: none"> ● Diabete mellito ● Colite sensibile alla fibra ● Costipazione ● Diarrea dell'intestino crasso | 1-5 5-10 10-20 20-30 30-40 > 40* | | 30 - 110 110 - 185 185 - 315 315 - 425 425 - 525 525* | | | | | | | | | | | | | | | | | | | | | | | | | | | | |
| * Per cani con un peso corporeo superiore ai 40 kg, aggiungere 50 g di alimento per ogni 5 kg addizionali di peso. | | | | | | | | | | | | | | | | | | | | | | | | | | | | | | | | |
| DRM DeRM™ Canine Formula 3 kg 14 kg | <ul style="list-style-type: none"> ● Dermatite atopica ● Dermatite allergica da pulci ● Reazione avversa agli alimenti: Intolleranza alimentare ● Otite superficiale ● Supporto nutrizionale per la guarigione di ferite e la corretta cicatrizzazione della pelle ● Diarrea cronica | 1-5 5-10 10-20 20-30 30-40 40-50* | | 30 - 100 100 - 165 165 - 280 280 - 375 375 - 465 465 - 550* | | | | | | | | | | | | | | | | | | | | | | | | | | | | |
| * Per cani con un peso corporeo superiore ai 50 kg, aggiungere 40 g di alimento per ogni 5 kg addizionali di peso. | | | | | | | | | | | | | | | | | | | | | | | | | | | | | | | | |
| EN GastroENteric™ Canine Formula 415 g 3 kg 13 kg | <ul style="list-style-type: none"> ● Enterite, gastrite e diarrea ● Insufficienza pancreatica esocrina ● Patologie infiammatorie intestinali ● Pancreatite ● Malassorbimento e maldigestione | 1-5 5-10 10-20 20-30 30-40 > 40* | ¼ - ¾ ¾ - 1+¼ 1+¼ - 2 2 - 3 3 - 3+½ > 3+ ½* | 30 - 105 105 - 175 175 - 295 295 - 400 400 - 495 > 495* | | | | | | | | | | | | | | | | | | | | | | | | | | | | |
| * Per cani con un peso corporeo superiore ai 40 kg, aggiungere 1/3 di lattina o 40 g di alimento secco per ogni 5 kg addizionali di peso. | | | | | | | | | | | | | | | | | | | | | | | | | | | | | | | | |
| HA HypoAllergenic™ Canine Formula 3 kg 13 kg | <ul style="list-style-type: none"> ● Dieta di eliminazione per test alimentari ● Dermatite o gastrite associata ad allergie alimentari ● Insufficienza pancreatica esocrina ● Patologie infiammatorie intestinali ● Malassorbimento ● Enteropatia associata a perdita di proteine | 1-5 5-10 10-20 20-30 30-40 40-50* | | 35 - 110 110 - 190 190 - 320 320 - 430 430 - 530 530 - 630* | | | | | | | | | | | | | | | | | | | | | | | | | | | | |
| * Per cani con un peso corporeo superiore ai 50 kg, aggiungere 45 g di alimento secco per ogni 5 kg addizionali di peso. | | | | | | | | | | | | | | | | | | | | | | | | | | | | | | | | |
| JM Joint Mobility™ Canine Formula 3 kg 14kg | <ul style="list-style-type: none"> ● Condizioni infiammatorie articolari ● Cani in salute predisposti a problemi articolari | 1-5 5-10 10-25 25-35 35-45 45-70 | | <table border="1"> <thead> <tr> <th>Mantenimento</th> <th>Perdita peso</th> </tr> </thead> <tbody> <tr> <td>30 - 105</td> <td>25 - 80</td> </tr> <tr> <td>105 - 175</td> <td>80 - 130</td> </tr> <tr> <td>175 - 345</td> <td>130 - 260</td> </tr> <tr> <td>345 - 445</td> <td>260 - 335</td> </tr> <tr> <td>445 - 535</td> <td>335 - 405</td> </tr> <tr> <td>535 - 700</td> <td>405 - 560</td> </tr> </tbody> </table> | Mantenimento | Perdita peso | 30 - 105 | 25 - 80 | 105 - 175 | 80 - 130 | 175 - 345 | 130 - 260 | 345 - 445 | 260 - 335 | 445 - 535 | 335 - 405 | 535 - 700 | 405 - 560 | | | | | | | | | | | | | | |
| Mantenimento | Perdita peso | | | | | | | | | | | | | | | | | | | | | | | | | | | | | | | |
| 30 - 105 | 25 - 80 | | | | | | | | | | | | | | | | | | | | | | | | | | | | | | | |
| 105 - 175 | 80 - 130 | | | | | | | | | | | | | | | | | | | | | | | | | | | | | | | |
| 175 - 345 | 130 - 260 | | | | | | | | | | | | | | | | | | | | | | | | | | | | | | | |
| 345 - 445 | 260 - 335 | | | | | | | | | | | | | | | | | | | | | | | | | | | | | | | |
| 445 - 535 | 335 - 405 | | | | | | | | | | | | | | | | | | | | | | | | | | | | | | | |
| 535 - 700 | 405 - 560 | | | | | | | | | | | | | | | | | | | | | | | | | | | | | | | |
| NF ReNal Failure™ Canine Formula 400 g 3 kg 14kg | <ul style="list-style-type: none"> ● Insufficienza renale ● Stadi iniziali dell'insufficienza cardiaca congestizia ● Urolitiasi da ossalato di calcio ● Encefalopatia epatica ● Iperensione | 1-5 5-10 10-20 20-30 30-40* | ¼ - ¾ ¾ - 1 1-2 2 - 2+¾ 2+¾ - 3+½* | 30 - 100 100 - 165 165 - 275 275 - 375 375 - 465* | | | | | | | | | | | | | | | | | | | | | | | | | | | | |
| * Per cani con un peso corporeo superiore ai 40 kg, aggiungere 1/3 di lattina o 40 g di alimento secco per ogni 5 kg addizionali di peso. | | | | | | | | | | | | | | | | | | | | | | | | | | | | | | | | |
| OM Obesity Management™ Canine Formula 400 g 3 kg 14kg | <ul style="list-style-type: none"> ● Obesità ● Diabete mellito in cani in sovrappeso ● Costipazione ● Iperlipidemia ● Colite | 1-5 5-10 10-20 20-30 30-40 40-50* | <table border="1"> <thead> <tr> <th>Mantenimento</th> <th>Perdita peso</th> </tr> </thead> <tbody> <tr> <td>½ - 1+½</td> <td>⅓ - 1</td> </tr> <tr> <td>2+½ - 2+½</td> <td>1 - 1½</td> </tr> <tr> <td>2+½ - 4</td> <td>1+½ - 2</td> </tr> <tr> <td>4 - 5+½</td> <td>2 - 2+⅓</td> </tr> <tr> <td>5+½ - 7</td> <td>2+⅓ - 3</td> </tr> <tr> <td>7 - 8*</td> <td>3 - 3+½*</td> </tr> </tbody> </table> | Mantenimento | Perdita peso | ½ - 1+½ | ⅓ - 1 | 2+½ - 2+½ | 1 - 1½ | 2+½ - 4 | 1+½ - 2 | 4 - 5+½ | 2 - 2+⅓ | 5+½ - 7 | 2+⅓ - 3 | 7 - 8* | 3 - 3+½* | <table border="1"> <thead> <tr> <th>Mantenimento</th> <th>Perdita peso</th> </tr> </thead> <tbody> <tr> <td>40 - 130</td> <td>30 - 90</td> </tr> <tr> <td>130 - 215</td> <td>90 - 140</td> </tr> <tr> <td>215 - 360</td> <td>140 - 205</td> </tr> <tr> <td>360 - 490</td> <td>205 - 255</td> </tr> <tr> <td>490 - 610</td> <td>255 - 295</td> </tr> <tr> <td>610 - 715*</td> <td>295 - 325*</td> </tr> </tbody> </table> | Mantenimento | Perdita peso | 40 - 130 | 30 - 90 | 130 - 215 | 90 - 140 | 215 - 360 | 140 - 205 | 360 - 490 | 205 - 255 | 490 - 610 | 255 - 295 | 610 - 715* | 295 - 325* |
| Mantenimento | Perdita peso | | | | | | | | | | | | | | | | | | | | | | | | | | | | | | | |
| ½ - 1+½ | ⅓ - 1 | | | | | | | | | | | | | | | | | | | | | | | | | | | | | | | |
| 2+½ - 2+½ | 1 - 1½ | | | | | | | | | | | | | | | | | | | | | | | | | | | | | | | |
| 2+½ - 4 | 1+½ - 2 | | | | | | | | | | | | | | | | | | | | | | | | | | | | | | | |
| 4 - 5+½ | 2 - 2+⅓ | | | | | | | | | | | | | | | | | | | | | | | | | | | | | | | |
| 5+½ - 7 | 2+⅓ - 3 | | | | | | | | | | | | | | | | | | | | | | | | | | | | | | | |
| 7 - 8* | 3 - 3+½* | | | | | | | | | | | | | | | | | | | | | | | | | | | | | | | |
| Mantenimento | Perdita peso | | | | | | | | | | | | | | | | | | | | | | | | | | | | | | | |
| 40 - 130 | 30 - 90 | | | | | | | | | | | | | | | | | | | | | | | | | | | | | | | |
| 130 - 215 | 90 - 140 | | | | | | | | | | | | | | | | | | | | | | | | | | | | | | | |
| 215 - 360 | 140 - 205 | | | | | | | | | | | | | | | | | | | | | | | | | | | | | | | |
| 360 - 490 | 205 - 255 | | | | | | | | | | | | | | | | | | | | | | | | | | | | | | | |
| 490 - 610 | 255 - 295 | | | | | | | | | | | | | | | | | | | | | | | | | | | | | | | |
| 610 - 715* | 295 - 325* | | | | | | | | | | | | | | | | | | | | | | | | | | | | | | | |
| * Per cani con un peso corporeo superiore ai 50 kg, aggiungere 1/8 di lattina o 50 g di alimento secco (in caso di mantenimento oppure 10g in caso di perdita peso) per ogni 5 kg addizionali di peso. | | | | | | | | | | | | | | | | | | | | | | | | | | | | | | | | |
| UR URinary™ Canine Formula 3 kg 14kg | <ul style="list-style-type: none"> ● Urolitiasi da struvite (calcoli di magnesio), associata ad infiammazione delle basse vie urinarie (LUTD) ● Cristalli di struvite sterili | 1-5 5-10 10-20 20-30 30-40 40-50* | | <table border="1"> <thead> <tr> <th>Mantenimento</th> <th>Perdita peso</th> </tr> </thead> <tbody> <tr> <td>30 - 90</td> <td>40 - 130</td> </tr> <tr> <td>90 - 140</td> <td>130 - 215</td> </tr> <tr> <td>140 - 205</td> <td>215 - 360</td> </tr> <tr> <td>205 - 255</td> <td>360 - 490</td> </tr> <tr> <td>255 - 295</td> <td>490 - 610</td> </tr> <tr> <td>295 - 325*</td> <td>610 - 715*</td> </tr> </tbody> </table> | Mantenimento | Perdita peso | 30 - 90 | 40 - 130 | 90 - 140 | 130 - 215 | 140 - 205 | 215 - 360 | 205 - 255 | 360 - 490 | 255 - 295 | 490 - 610 | 295 - 325* | 610 - 715* | | | | | | | | | | | | | | |
| Mantenimento | Perdita peso | | | | | | | | | | | | | | | | | | | | | | | | | | | | | | | |
| 30 - 90 | 40 - 130 | | | | | | | | | | | | | | | | | | | | | | | | | | | | | | | |
| 90 - 140 | 130 - 215 | | | | | | | | | | | | | | | | | | | | | | | | | | | | | | | |
| 140 - 205 | 215 - 360 | | | | | | | | | | | | | | | | | | | | | | | | | | | | | | | |
| 205 - 255 | 360 - 490 | | | | | | | | | | | | | | | | | | | | | | | | | | | | | | | |
| 255 - 295 | 490 - 610 | | | | | | | | | | | | | | | | | | | | | | | | | | | | | | | |
| 295 - 325* | 610 - 715* | | | | | | | | | | | | | | | | | | | | | | | | | | | | | | | |
| * Per cani con un peso corporeo superiore ai 50 kg, 40 g di alimento secco per ogni 5 kg addizionali di peso. | | | | | | | | | | | | | | | | | | | | | | | | | | | | | | | | |



| Indicazioni terapeutiche | peso del gatto (kg) | dosaggio | | | |
|--|------------------------------|--|---|--------------------------------------|------------------------------------|
| | | umido (lattine/gg) | | secco (g/gg) | |
|  <p>Feline Nutritional Supplements CN Convalescence™ Feline Formula</p> <p>195 g</p> <ul style="list-style-type: none"> ● Pre-post intervento chirurgico ● Anoressia ● Trauma multisistemico ● Lattazione ● Malnutrizione | 2-5 5-8* | $\frac{2}{3}$ - 1+ $\frac{1}{2}$ 1+ $\frac{1}{2}$ - 2+ $\frac{1}{4}$ | | | |
| *Per gatti con un peso corporeo superiore agli 8 kg, aggiungere 1/4 di lattina per ogni kg addizionale di peso. | | | | | |
|  <p>DM Diabetes Management™ Feline Formula</p> <p>195 g 1,5 kg</p> <ul style="list-style-type: none"> ● Diabete mellito ● Iperglicemia persistente ● Enterite, diarrea | 2-3 3-4 4-5** > 6* | $\frac{2}{3}$ - 1 1 - 1+ $\frac{1}{3}$ 1+ $\frac{1}{3}$ - 1+ $\frac{2}{3}$ * 1+ $\frac{2}{3}$ - 2 | | | |
| *Per gatti con un peso corporeo superiore ai 6 kg, aggiungere 1/3 di lattina per ogni kg addizionale di peso. | | | | | |
| | 4-6 6-8 8-10 > 12** | | | 65-95 95-130 130-160 195* | |
| **Per gatti con un peso corporeo superiore ai 12 kg, aggiungere 7g di alimento secco per ogni kg addizionale di peso. | | | | | |
|  <p>EN GastroENTERic™ Feline Formula</p> <p>400 g 1,5 kg</p> <ul style="list-style-type: none"> ● Diarrea associata a gastrite, enterite e colite ● Malassorbimento, maldigestione ● Intolleranza alimentare e patologie infiammatorie intestinali (IBD) ● Enpatopatie non associate a encefalopatie | 2-4 4-6 6-8* | DA OTTOBRE | | 30-60 60-90 90-120* | |
| *Per gatti con un peso corporeo superiore agli 8 kg, aggiungere 15g di alimento secco per ogni kg addizionale di peso. | | | | | |
|  <p>HA HypoAllergenic™ Feline Formula</p> <p>350 g 1,3 kg</p> <ul style="list-style-type: none"> ● Dieta di eliminazione per test alimentari ● Dermatite associata ad allergie alimentari ● Gastroenterite associata ad allergie alimentari ● Patologie infiammatorie intestinali ● Malassorbimento | 2-3 3-4 4-5 > 6* | | | 35-55 55-70 70-85 105* | |
| *Per gatti con un peso corporeo superiore ai 6 kg, aggiungere 15g di alimento secco per ogni kg addizionale di peso. | | | | | |
|  <p>NF ReNal Failure™ Feline Formula</p> <p>195 g 400 g 1,5 kg</p> <ul style="list-style-type: none"> ● Insufficienza renale ● Stadi iniziali dell'insufficienza cardiaca congestizia ● Urolitiasi da ossalato di calcio ● Encefalopatia epatica ● Iperensione | 2-3 3-4 4-5 > 5* | $\frac{1}{2}$ - $\frac{3}{4}$ $\frac{3}{4}$ - 1 1 - 1+ $\frac{1}{4}$ 1+ $\frac{1}{2}$ * | | 35-60 50-65 65-80 95* | |
| *Per gatti con un peso corporeo superiore ai 6 kg, aggiungere 1/4 di lattina o 10g di alimento secco per ogni kg addizionale di peso. | | | | | |
|  <p>OM Obesity Management™ Feline Formula</p> <p>195 g 400 g 1,5 kg</p> <ul style="list-style-type: none"> ● Obesità ● Diabete mellito nei gatti in sovrappeso ● Colite sensibile alla somministrazione di fibre ● Iperlipidemia ● Costipazione ● Gomitoli di pelo | 4-6 6-8 8-10 > 12* | Mantenimento | Perdita peso | Mantenimento | Perdita peso |
| | | 1+ $\frac{2}{3}$ - 2+ $\frac{1}{2}$ 2+ $\frac{1}{2}$ - 3+ $\frac{1}{4}$ 3+ $\frac{1}{4}$ - 4 4+ $\frac{3}{4}$ * | 1+ $\frac{1}{3}$ - 2 2 - 2+ $\frac{3}{4}$ 2+ $\frac{2}{3}$ - 3+ $\frac{1}{4}$ 4* | 70-110 110-145 145-180 215* | 60-85 85-115 115-145 170* |
| *Per gatti con un peso corporeo superiore ai 12 kg, aggiungere 1/4 di lattina per ogni kg addizionale di peso o 10g di alimento secco (in caso di mantenimento oppure 7g in caso di perdita peso) per ogni 500 g addizionali di peso. | | | | | |
|  <p>UR _{ST} _{OX} URinary™ Feline Formula</p> <p>195 g 400 g 1,5 kg 5 kg</p> <ul style="list-style-type: none"> ● Calcoli da struvite associate a FLUTD ● Calcoli da ossalato associate a FLUTD ● Cistiti idiopatiche felini associate a FLUTD | 2-3 3-4 4-5 > 6* | $\frac{3}{4}$ - 1+ $\frac{1}{4}$ 1+ $\frac{1}{4}$ - 1+ $\frac{1}{2}$ 1+ $\frac{1}{2}$ - 2 > 2+ $\frac{1}{4}$ | | 35-50 50-65 65-85 > 95* | |
| *Per gatti con un peso corporeo superiore ai 6 kg, aggiungere 1/3 di lattina o 15g di alimento secco per ogni kg addizionale di peso. | | | | | |